


# Lets scribble

In einem ersten Schritt habe ich für die Print-Entwürfe einfach mal drauf losgeschrieben und meiner Fantasie freien Lauf gelassen. Das ist dabei herausgekommen.



## the creative ones

## the basic ones



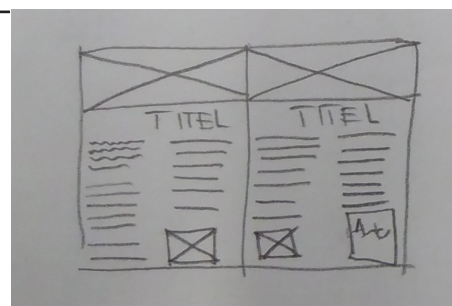
Text in der Form eines Zahns, Figur-Grund -Trennung mit Bild

Zweispaltig mit runden Bildern




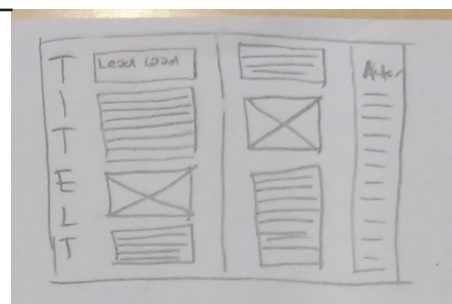
Text in Form von Zähnen, Lippe grafisch dazu gestalten, beide Lippen

Headerbild über beide Seiten, Text zweispaltig



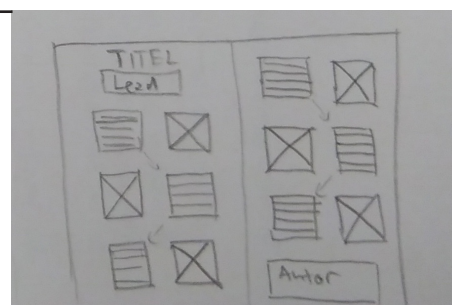
Text in Form von Zähnen, Lippe grafisch dazu gestalten, nur Oberlippe

Titel auf der Seite senkrecht geschrieben, Text einspaltig



Abstrakte Form eines Zahnes mit grafischen Elementen ergänzt

Mit zwei Spalten gearbeitet, Lesefluss jedoch von oben nach Unten



Texthintergrund und von Bild in einer Zahnform abgehoben, Text dreispaltig

dreispaltig

